

ちょうふ地域コミュニティサイト ちょみっとってなあに？

「さがすが見つかるシステム」を再構築し、多様化する市民活動やライフスタイルに合わせ、より分かりやすく・より直感的に・そしてより多くの方に活用していただけるよう、「ちょうふ地域コミュニティサイト ちょみっと」としてリニューアルしました。

「調布の地図」から
検索可能

「身近なまちの情報」として市内20の小学校区ごとに地図から探せます

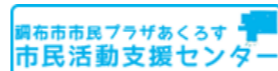
電子掲示板機能
「ちいきのけいじばん」
街角にある掲示板をホームページ上に設置しました。現地に行かなくても、イベント情報を手軽に掲載でき、また、最新の掲示物をいつでも確認できます

目的から探せます
「学ぶ・観る・遊ぶ・交流する・参加する・安全安心」の6つのキーワードで直感的に検索することができます

「ちいきのけいじばん」 利用できるのは…

「市民活動支援センター」または「生涯学習情報コーナー」で団体登録している団体が利用できます。

- ボランティアなどの市民活動をしている団体
→市民活動支援センターHPで登録
(URL) <http://chofu-npo-supportcenter.jp/>



- 生涯学習活動をしているサークル
→生涯学習情報コーナー窓口で登録
(電話) 042-441-6155



ちょみっと一押し機能 「ちいきのけいじばん」

調布市には20の小学校区があるのをご存知ですか？
「ちいきのけいじばん」は、小学校区ごとに20枚設置されています。小学生の通学区域である小学校区・・・ご近所の方に参加してほしいイベントをお知らせするにはピッタリです。
作成したチラシデータを簡単に貼れるほか、チラシがない場合にはテンプレートでの作成、紙のチラシしかない場合にはファクスでもチラシを貼ることができます。



クリックすると大きく表示されます

ちょみっとにアクセス！

ちょみっと 検索



ちょみっとへの
アクセスは
こちらから！



「ちょみっと操作講座」 申込み受付中

ちょみっとの「ちいきのけいじばん」を使ってみたい！けどパソコンは少し苦手・・・そんな時は「ちょみっと操作講座」をご活用ください。
「ちいきのけいじばん」にチラシを掲載する方法をお教えします。

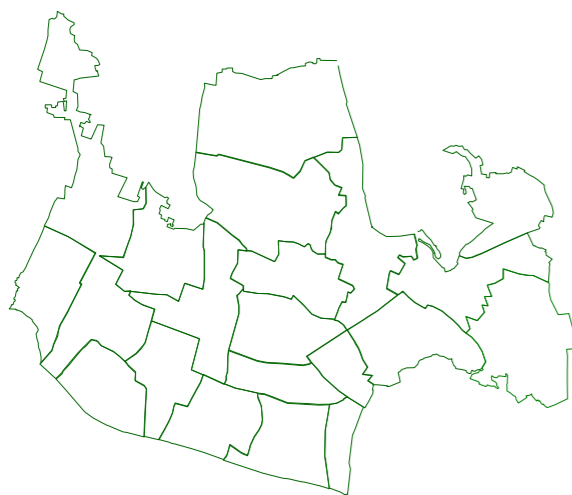
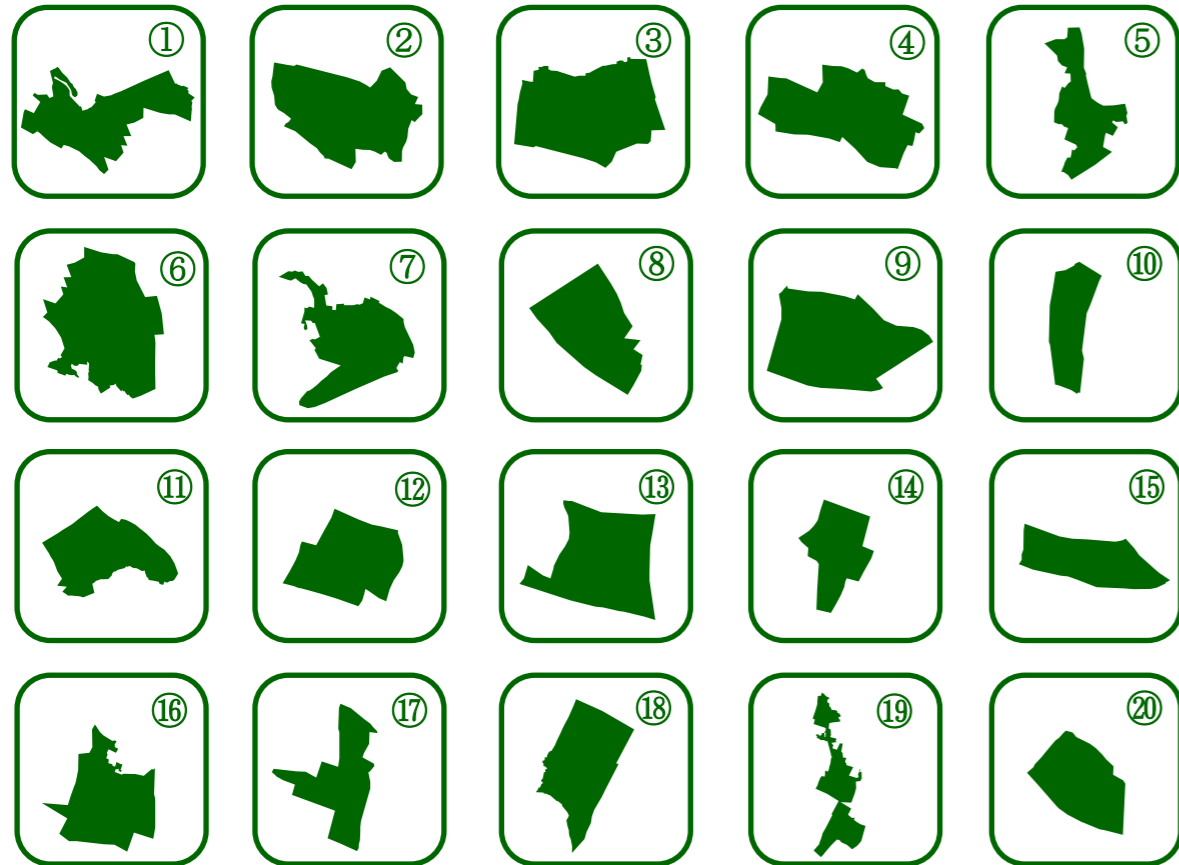
- 講座名 「ちょみっと操作講座 ～ちょみっと活用で地域を盛り上げてい講座～」
- 実施期間 平成30年2月20日(火)まで
- 実施時間 30分～1時間程度(休日や夜の時間帯での実施もご相談に応じます)
- 申込資格 調布市内で活動をしている地域団体・サークル・市民活動団体など
※「市民活動支援センター」または「生涯学習情報コーナー」で団体登録が必要です。
※講座受講後に登録を検討したい場合にはご相談ください。
- 申込方法 下記申込先へファクス・メールで申込み
※ファクスの場合は申込書でお申込みください。メールの場合は「団体名・申込者氏名・申込者電話番号・希望日時・場所・参加予定人数」を本文に記入のうえお申込みください。
- 申込先 ちょみっと活用推進委員会
(電話番号) 042-487-4282
(メール) chomit@chofu-city.jp

入力フォームで
申込み場合は
こちらから



小学校区当てクイズ

調布には20の小学校区があり、ちょみっとでは小学校区ごとに「ちいきのけいじばん」を見ることができます。あなたの住んでいる地区の形はどれかわかるかな??



スペシャルヒント!
左の図は調布市の形だよ

これがわかれば
あなたも立派な調布っ子

ちょうふ地域コミュニティサイト

ちよ
みつと



「ちいきのけいじばん」を活用しよう!

- 地域で活動している
- 自分たちのイベントへ近所の人にもっと来てほしい
- チラシを作ったけどいつも知り合いに配るだけ...
- パソコンは苦手...とにかく手軽にお知らせしたい!

ひとつでもチェックがついたら...

ちよみっとの「ちいきのけいじばん」を使ってみよう

ちよみっと
活用推進委員会

答え ①滝坂小学校区 ②深大寺小学校区 ③北ノ台小学校区 ④柏野小学校区 ⑤上ノ原小学校区 ⑥若葉小学校区 ⑦緑ヶ丘小学校区 ⑧国領小学校区 ⑨八雲台小学校区 ⑩染地小学校区 ⑪調和小学校区 ⑫布田小学校区 ⑬杉森小学校区 ⑭富士見台小学校区 ⑮第二小学校区 ⑯石原小学校区 ⑰第一小学校区 ⑱飛田給小学校区 ⑲第三小学校区 ⑳多摩川小学校区